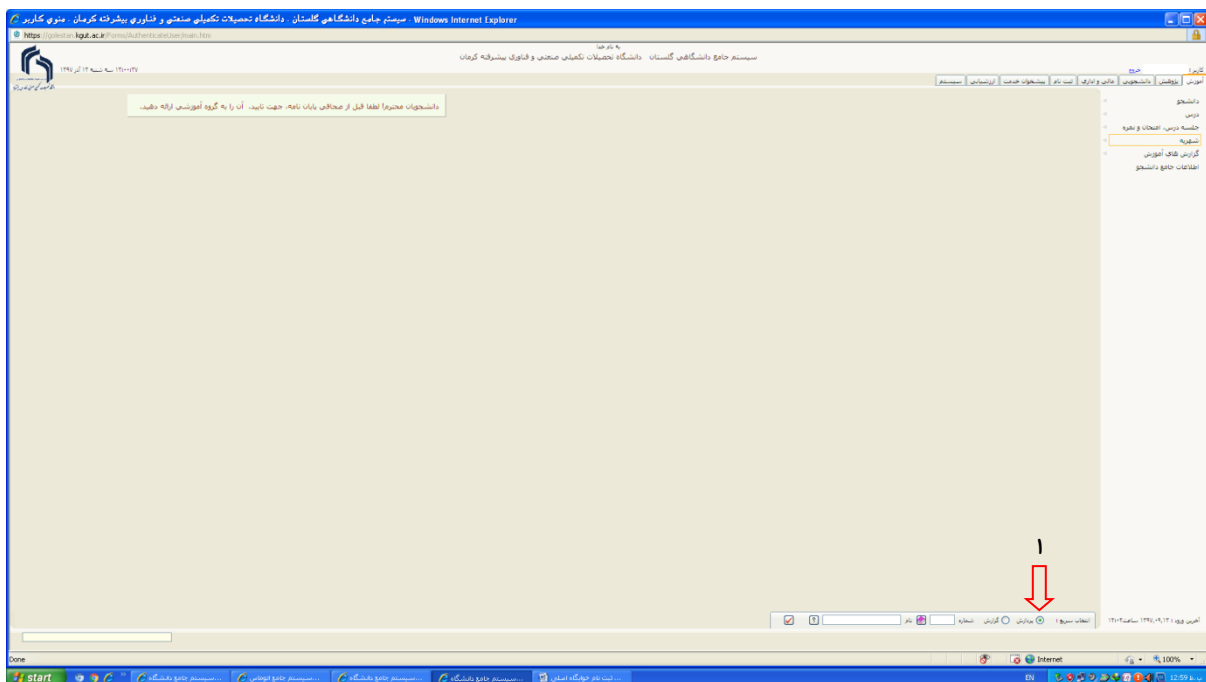


راهنمای ثبت نام و پرداخت online هزینه خوابگاه

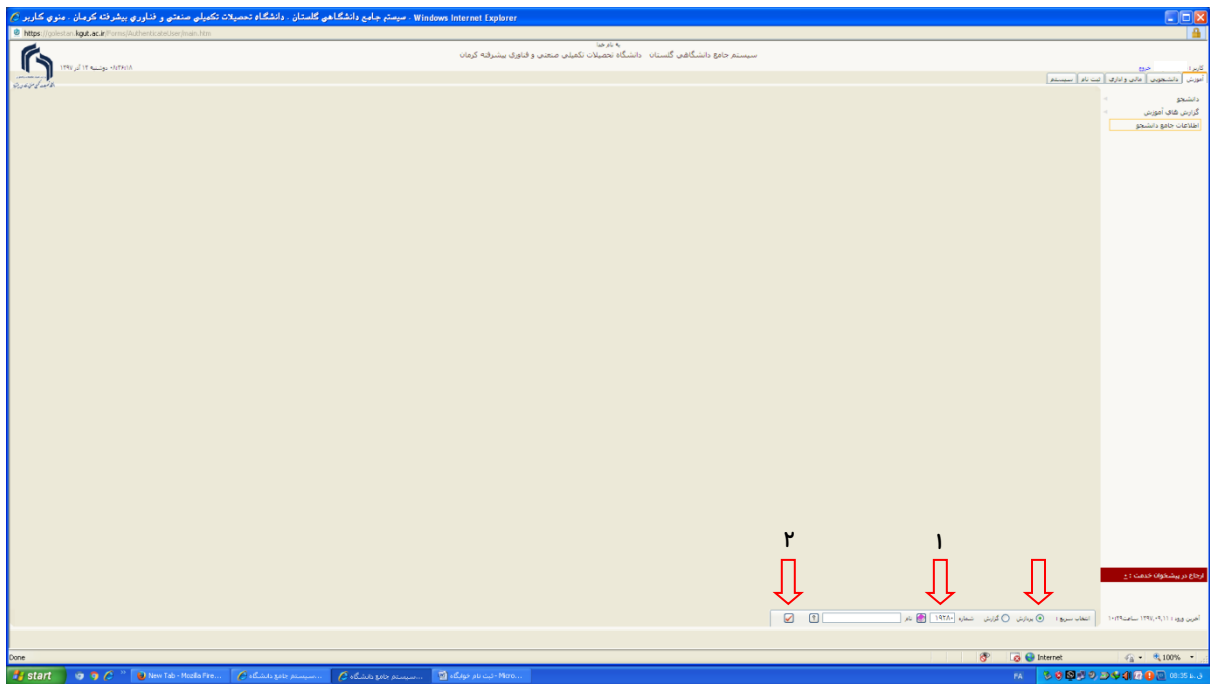
- ۱- مراجعه به سیستم جامع دانشگاهی گلستان
- ۲- انتخاب گزینه «پرداش» از منوی «انتخاب سریع» در قسمت پایین صفحه طبق تصویر شماره ۱
- ۳- درج شماره پردازش (۱۹۲۸۰-اطلاعات خوابگاهی دانشجو) در جای خالی مربوطه و کلیک بر روی علامت طبق مراحل مشخص شده در تصویر شماره ۲
- ۴- تکمیل و ثبت اطلاعات لازم در فرم مربوطه طبق مراحل مشخص شده در تصویر شماره ۳
- ۵- درج شماره پردازش (۱۹۲۹۰-درخواست خوابگاه) در جای خالی مربوطه و کلیک بر روی علامت طبق تصویر شماره ۴
- ۶- تکمیل و ثبت اطلاعات لازم در فرم مربوطه طبق مراحل مشخص شده در تصویر شماره ۵
- ۷- مراجعه مجدد به سیستم گلستان پس از گذشت یک روز کاری از تاریخ ثبت درخواست خوابگاه و انتخاب پردازش (۱۹۰۵۰-پرداخت های الکترونیکی بابت خوابگاه) به منظور پرداخت online هزینه خوابگاه طبق تصویر شماره ۶
- ۸- پرداخت هزینه خوابگاه به صورت الکترونیکی طبق مراحل مشخص شده در تصویر شماره ۷
- ۹- مراجعه حضوری به اداره امور دانشجویی در اسرع وقت جهت اعلام پرداختی خوابگاه، تعیین اتاق و دریافت کارت خوابگاه

توجه: ثبت نام online تنها برای دانشجویان روزانه غیرسنوآتی (کارشناسی ارشد تا ترم ۵ و دکتری تا ترم ۹) امکان پذیر می باشد.

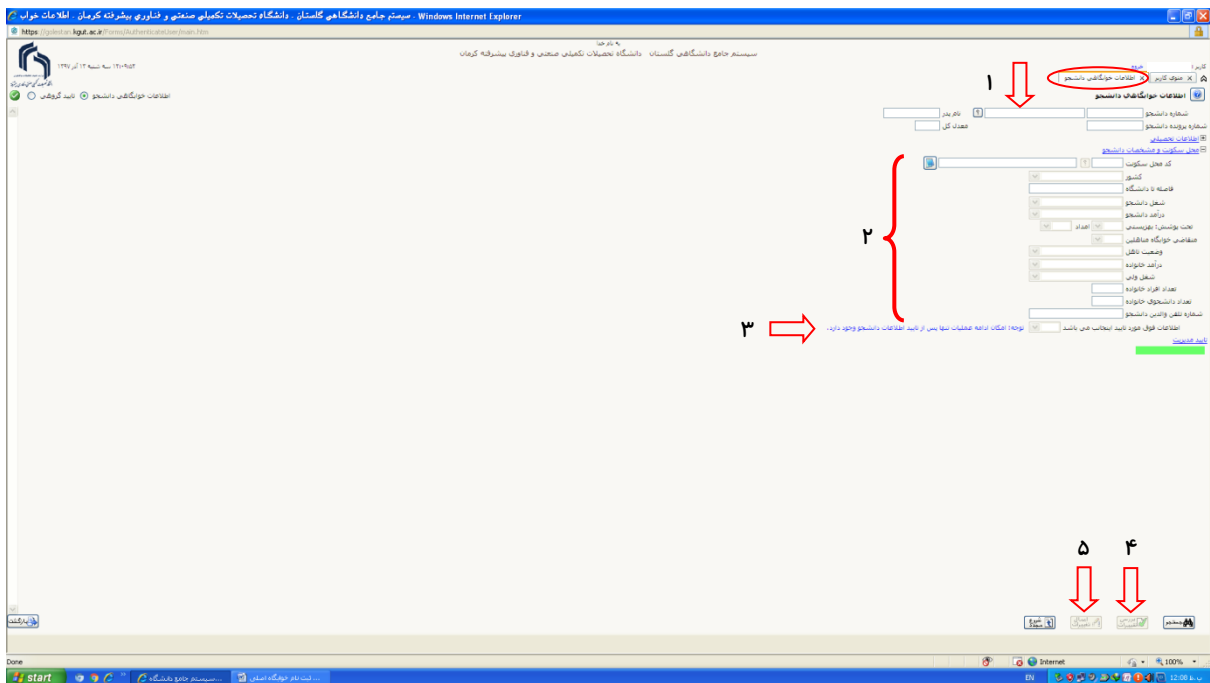
تصویر ۱:



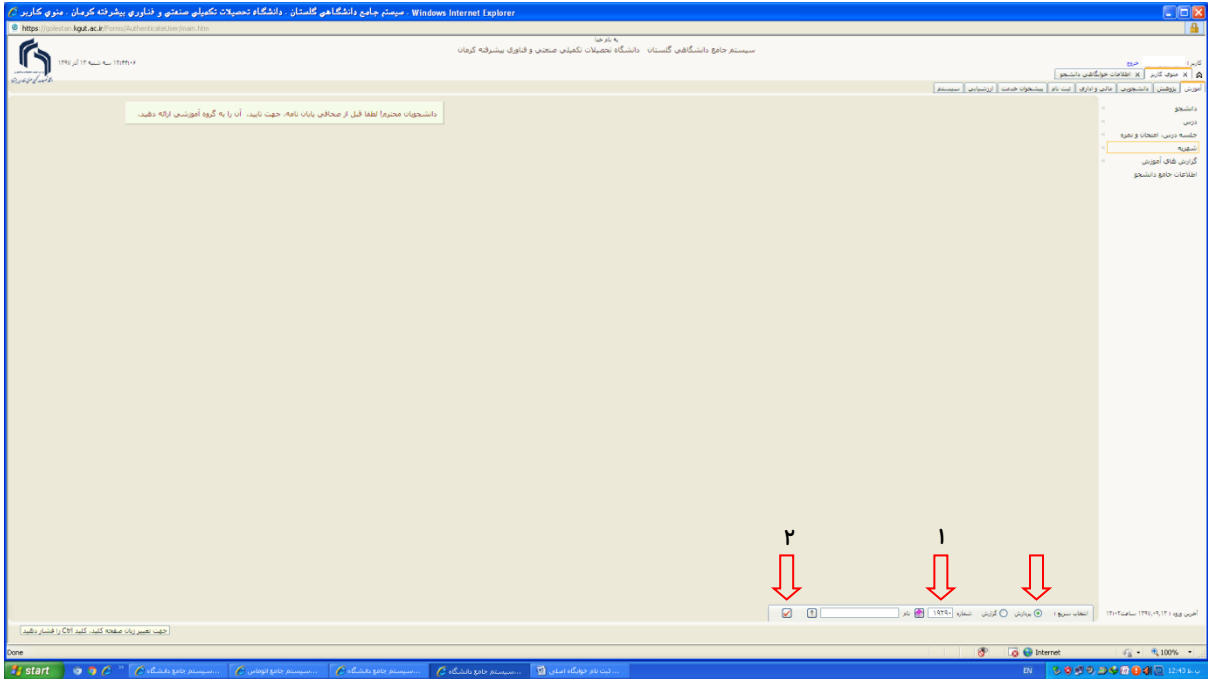
تصویر ۲:



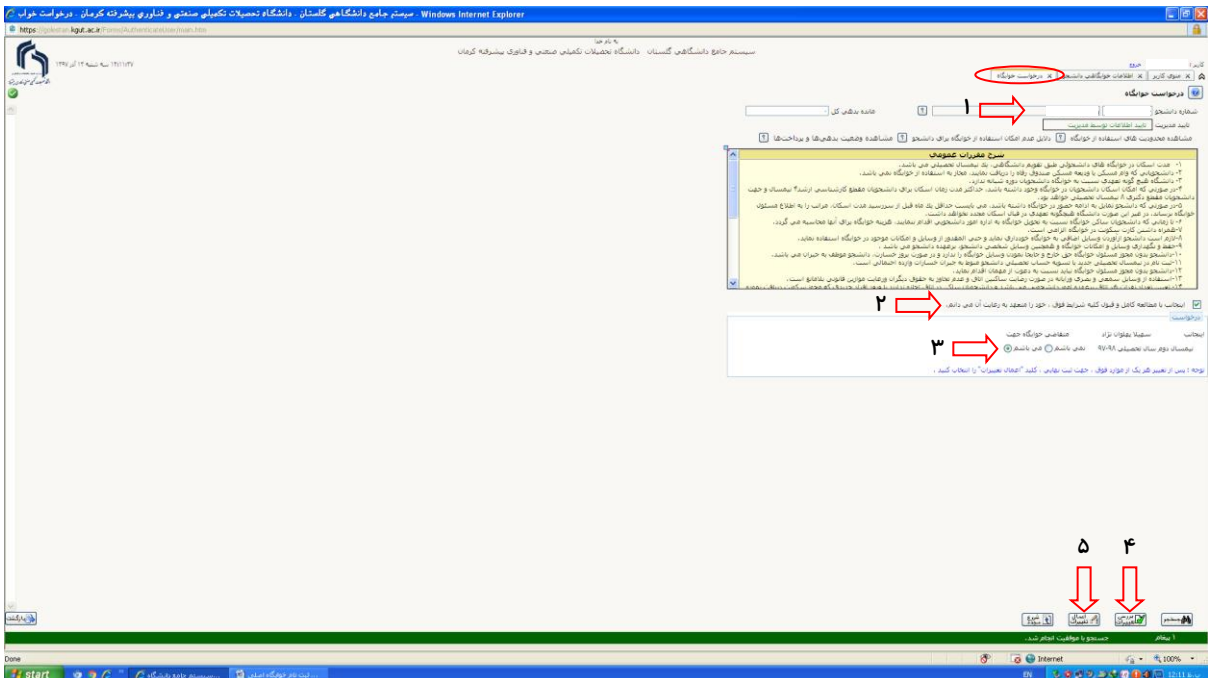
تصویر ۳:



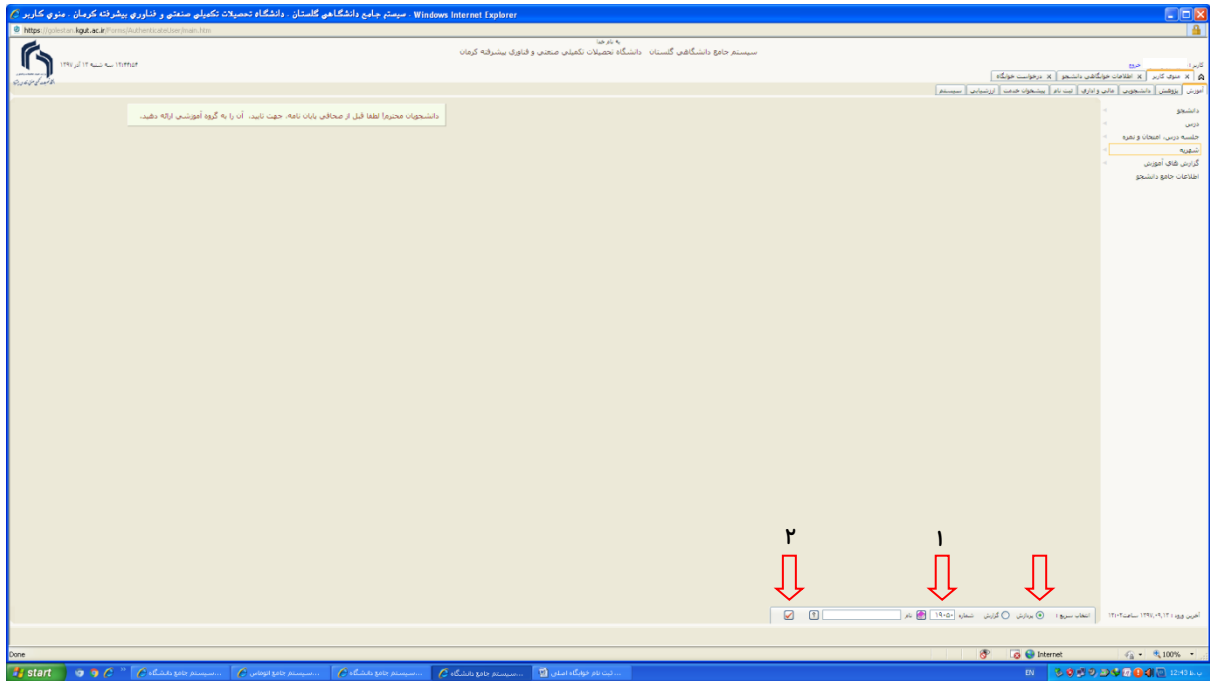
تصویر ۴:



تصویر ۵:



تصویر ۶: یک روز کاری پس از ثبت درخواست خوابگاه



تصویر ۷:

